

Nutzerkonto BundID

Registrierung am Bewerbungsportal der TH Bingen mit dem BundID-Konto

Stand: 15.11.2023

Allgemeine Informationen

Die Technische Hochschule ermöglicht es Bewerber/innen, ihr BundID-Konto zur Registrierung und zur nachfolgenden Anmeldung am Bewerbungsportal der TH Bingen zu nutzen.

Die Nutzung des elektronischen Postfachs des BundID-Kontos ist derzeit nicht möglich.

Voraussetzungen für die Registrierung als Bewerber/in am Bewerbungsportal der TH Bingen

- Sie haben ein BundID-Konto erstellt.

Die einzelnen Schritte, die Sie bei Registrierung am Bewerbungsportal der TH Bingen mit dem BundID-Konto durchlaufen

Schritt 1: Klicken Sie auf der Startseite des Bewerbungsportals der TH Bingen auf der Registerkarte „Bewerber/-innen“ in der Kachel „Selbstregistrierung durchführen“ auf „Jetzt registrieren“:

Informationen zur BundID und HISinOne
Sie möchten als Bewerber/in oder als Studierender Ihr BundID-Konto nutzen?
Dann finden Sie hier Informationen zur BundID und HISinOne.

Selbstregistrierung durchführen
Sie wollen sich an der Technischen Hochschule Bingen einschreiben?
Dann müssen Sie sich für Ihre Bewerbung zunächst registrieren! Mit der Registrierung erhalten Sie Zugangsdaten, mit denen Sie sich für einen Studiengang an der Technischen Hochschule Bingen bewerben können.

Jetzt registrieren!
Hier registrieren Sie sich und erhalten Ihre Zugangsdaten für Ihre Bewerbung. >

Schritt 2: Klicken Sie auf der nun folgenden Seite im Abschnitt „Übernahme Ihrer Daten aus dem BundID-Konto“ auf den Link „Daten aus BundID-Konto übernehmen und BundID als alternativen Anmeldeweg am Campusmanagementsystem der TH Bingen verwenden“:

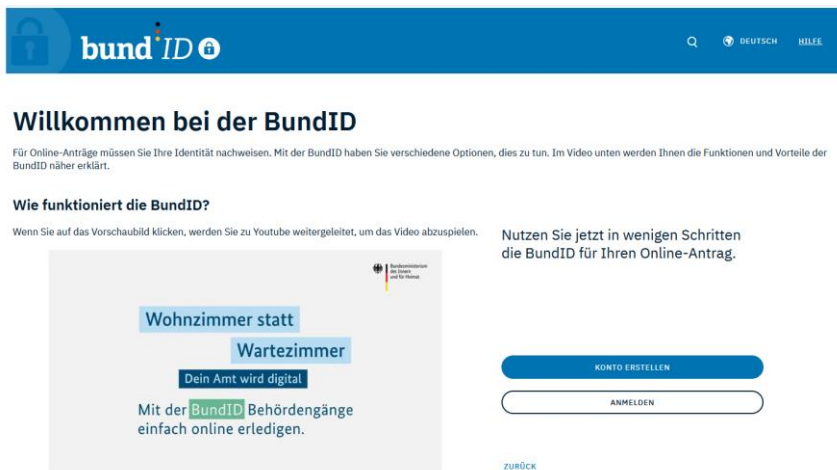
Übernahme Ihrer Daten aus BundID-Konto Hilfe

[Daten aus BundID-Konto übernehmen und BundID als alternativen Anmeldeweg am Campusmanagementsystem der TH Bingen verwenden.](#)

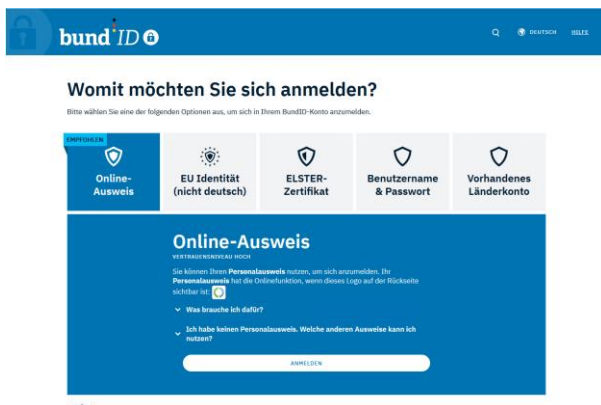
Schritt 3: Klicken Sie im Overlay, das nun erscheint, auf „Anmelden mit BundID-Konto“.



Schritt 4: Sie werden zum BundID-Portal weitergeleitet. Klicken Sie hier auf „Anmelden“:



Schritt 5: Wählen Sie anschließend zur Anmeldung das Vertrauensniveau, das Sie bei der Registrierung Ihres BundID-Kontos angegeben haben:



Hinweis: Die TH Bingen unterstützt für die Registrierung als Bewerber derzeit alle angebotenen Vertrauensniveaus.

Schritt 6: Geben Sie in der Anmeldemaske die Anmeldedaten an, die Sie bei der Erstellung Ihres BundID-Kontos angegeben haben, und klicken Sie auf „Anmelden“:

bund ID

Womit möchten Sie sich anmelden?
Bitte wählen Sie eine der folgenden Optionen aus, um sich in Ihrem BundID-Konto anzumelden.

Empfohlen Online-Ausweis EU Identität (nicht deutsch) ELSTER-Zertifikat **Benutzername & Passwort** Vorhandenes Länderkonto

Benutzername und Passwort
Melden Sie sich hier mit Ihrem BundID Benutzernamen und Passwort an.

Benutzername oder E-Mail-Adresse*
meine@mailadresse.de

Geplante Zugangsdaten anzeigen

Benutzername vergessen? Passwort vergessen?

ANMELDEN

Schritt 7: Klicken Sie anschließend auf „Weiter zum Antrag“. Sie werden dadurch zum Bewerbungsportal der TH Bingen zurückgeleitet:

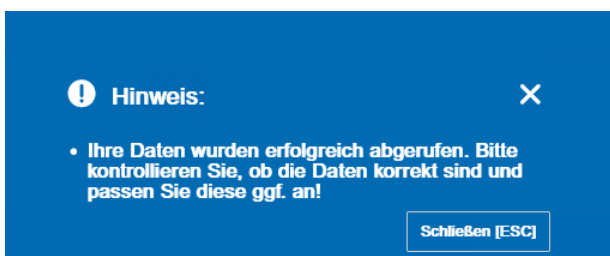


Sie werden jetzt zu der Online-Dienst Seite zurückgeleitet.

Dort können Sie Ihren Antrag weiter ausfüllen und abschicken.



Schritt 8: Sie erhalten einen Hinweis, dass Ihre Daten erfolgreich abgerufen wurden. Ihre Daten werden in das Registrierungsformular des Bewerbungsportals der TH Bingen übernommen.



Schritt 9: Schließen Sie das Hinweisenfenster und reichern Sie nun das Registrierungsformular um die fehlenden (Pflicht-)Angaben an. Die Anreicherung Ihrer Daten zur Registrierung am Bewerbungsportal der TH Bingen ist erforderlich, weil ihr BundID-Konto nicht alle Daten enthält, die die TH Bingen im Zusammenhang mit Ihrer Registrierung und Ihrer darauf aufbauenden Bewerbung um einen Studienplatz enthält.

Schritt 10: Schließen Sie nach Eingabe aller erforderlichen Angaben im Registrierungsformular der TH Bingen über den Button „Registrieren“ Ihrer Registrierung ab.

Support

- Für allgemeine sowie technische Fragen zur BundID: <https://id.bund.de/de/contact>.
- Für fachliche Fragen, die die Anbindung von BundID an das Campusmanagementsystem der TH Bingen betreffen: helpdesk@th-bingen.de.

Weiterführende Informationen

- Informationen zum BundID-Konto <https://www.bmi.bund.de/SharedDocs/faqs/DE/buergerservice/tabellen-faq/was-ist-ein-bundid-konto-und-wie-lege-ich-es-an.html>